

Cheminée de coulage rectangulaire en métal déployé

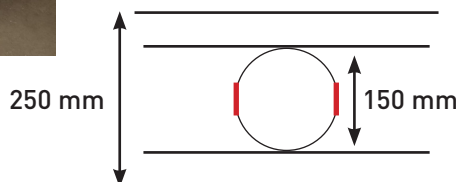
Cheminée de coulage rectangulaire en métal déployé pour le coulage de voiles grandes hauteurs par le haut lors d'utilisation de béton fluide ou autoplaçants.



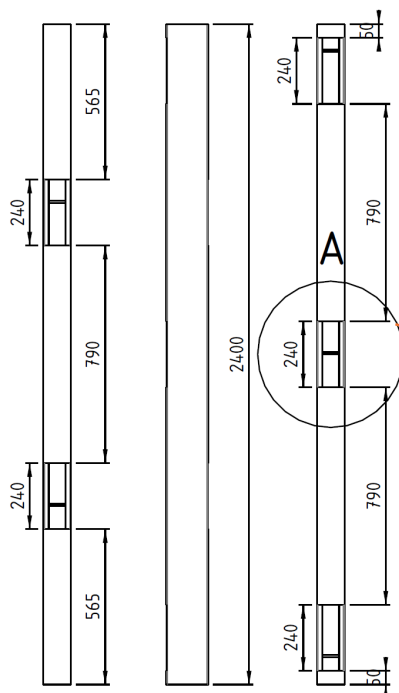
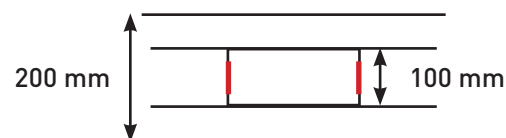
Avantages des cheminées de coulage rectangulaires

- Coulage des voiles grandes hauteur par le haut
- La section rectangulaire permet de passer avec le même volume de béton dans des voiles plus minces que l'anrabox circulaire. (Exemple Anrabox Ø 150 mm = Rectangulaire 100 x 150 mm)
- Rigidité du profil.
- Aboutage par cadre HA 08.
- Liaison facile par ligatures au ferrailage.

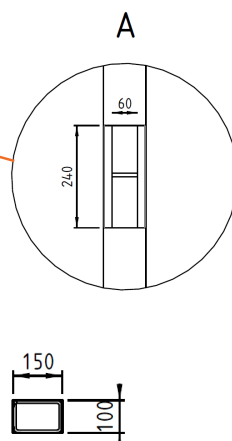
Exemple : Cheminée Anrabox



Cheminée métal déployé



Les dimensions des ouvertures peuvent être modifiées à la demande avant fabrication.



Produit complémentaire

Entonnoir de coulage métal ou aluminium



Dimensions des cheminées de coulage rectangulaire en métal déployé

Réf.	Section	Longueur	Poids	Dimensions ouvertures	Nombre d'ouverture /Anrabox
Sur cmd	100 x 150 mm	2.40 ML	4 Kg	70 x 240	5
Sur Cmd	150 x 200 mm		5.4 Kg	120 x 240	



Cadre HA de liaison avec HA08